

Comando Provinciale di Genova



Corruzione: analisi statistica del fenomeno

Sommario

- ◉ Attori
- ◉ Principali Condotte delittuose
- ◉ Dati statistici
- ◉ Conclusioni

- Pubblici Ufficiali o Incaricati di un Pubblico Servizio (artt. 357 e 358 c.p.)
- Privati

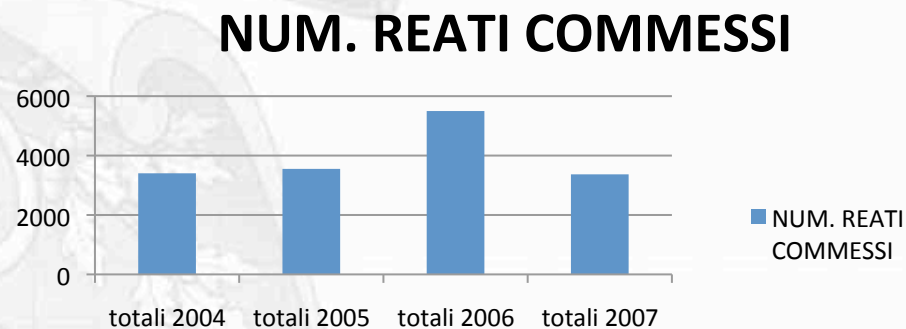
Principali Condotte delittuose

- ◉ Corruzione (artt. 318, 319, 320 c.p.)
- ◉ Concussione (art. 317 c.p.)
- ◉ Peculato (art. 314 c.p.)
- ◉ Abuso d'ufficio (art. 323 c.p.)
- ◉ Truffa aggravata per il conseguimento di erogazioni pubbliche (art. 640 bis c.p.)
- ◉ Indebita percezione di erogazioni a danno dello Stato (art. 316 ter c.p.)

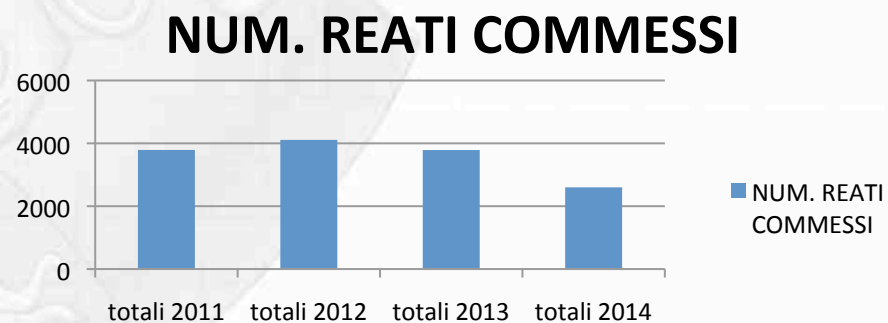
- Rilevazione esclusiva FF.PP.
- No 'sommerso della criminalità'
- Assenza 'vettore' denuncia
- Arco temporale comprensivo di 2 quadrienni

REATI CONTRO LA PUBBLICA AMMINISTRAZIONE 2004 – 2007 e 2011- 2014

ANNO	NUM. REATI COMMESSI
totali 2004	3403
totali 2005	3552
totali 2006	5499
totali 2007	3368



ANNO	NUM. REATI COMMESSI
totali 2011	3790
totali 2012	4110
totali 2013	3787
totali 2014	2600

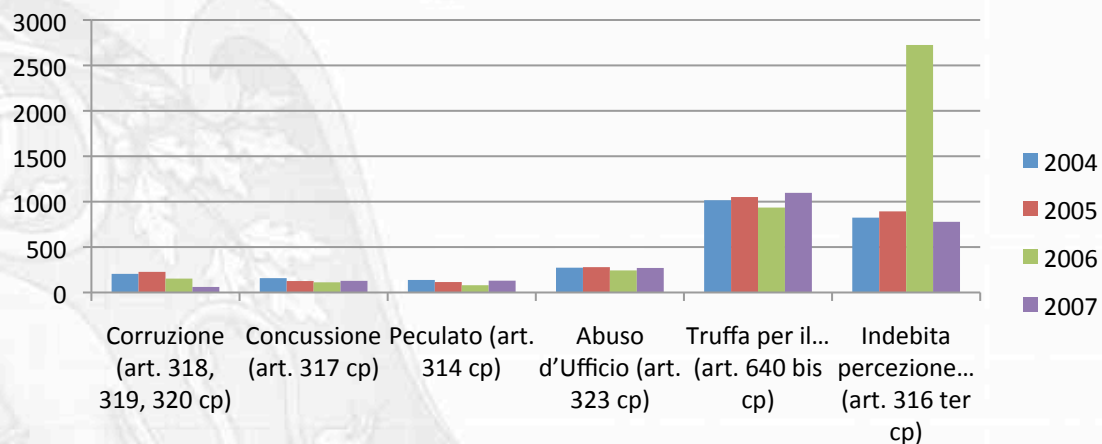


REATI CONSUMATI, PERSONE DENUNCIATE PER GENERE ANNI 2004-2008

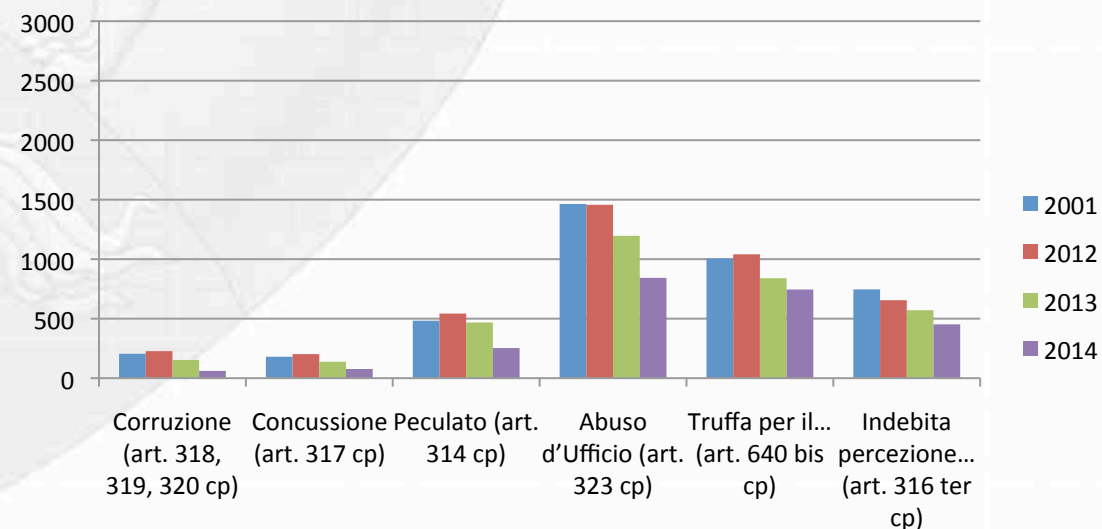
REATI CONSUMATI, PERSONE DENUNCIATE PER GENERE ANNI 2004-2008										
Delitti registrati	2004		2005		2006		2007		2008	
	3403		3552		5499		3368		3317	
Persone denunciate	F	M	F	M	F	M	F	M	F	M
	2774	9708	2914	10611	5634	14342	3516	10844	2918	10486
	12482		13525		19976		14360		13404	

PRINCIPALI REATI CONTRO LA PUBBLICA AMMINISTRAZIONE 2004-2007 e 2011-2014

REATO	2004	2005	2006	2007
Corruzione (art. 318, 319, 320 cp)	158	126	112	128
Concussione (art. 317 cp)	138	115	80	130
Peculato (art. 314 cp)	273	279	243	270
Abuso d'Ufficio (art. 323 cp)	1016	1051	935	1097
Truffa per il... (art. 640 bis cp)	824	893	2725	778
Indebita percezione... (art. 316 ter cp)	462	598	858	393



REATO	2011	2012	2013	2014
Corruzione (art. 318, 319, 320 cp)	205	227	153	61
Concussione (art. 317 cp)	180	202	138	77
Peculato (art. 314 cp)	483	543	468	253
Abuso d'Ufficio (art. 323 cp)	1464	1457	1196	843
Truffa per il... (art. 640 bis cp)	1006	1041	840	745
Indebita percezione... (art. 316 ter cp)	746	655	571	452



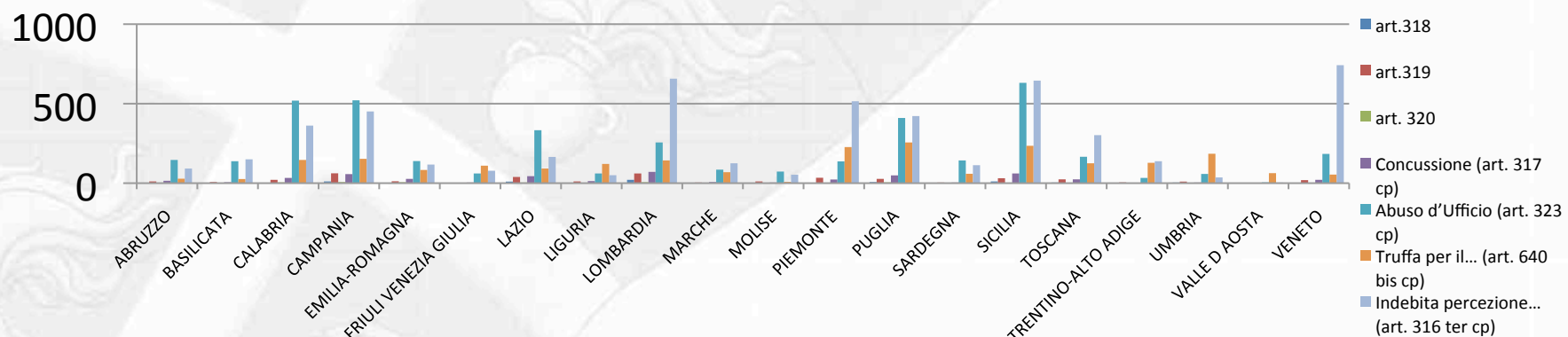
REATI CONSUMATI PER REGIONI ANNO 2006

	Truffa per il (ex art.640 bis)	Indebita percezione (Art. 316 ter cp)
ABRUZZO	25	7
BASILICATA	25	11
CALABRIA	86	46
CAMPANIA	109	27
EMILIA-ROMAGNA	56	24
FRIULI VENEZIA GIULIA	30	52
LAZIO	34	16
LIGURIA	7	37
LOMBARDIA	426	44
MARCHE	85	16
MOLISE	16	2
PIEMONTE	418	126
PUGLIA	135	58
SARDEGNA	27	19
SICILIA	185	79
TOSCANA	244	56
TRENTINO-ALTO ADIGE	110	84
UMBRIA	10	132
VALLE D AOSTA	0	7
VENETO	679	15

Dati statistici

Totale reati consumati - per regione - 2004-2007

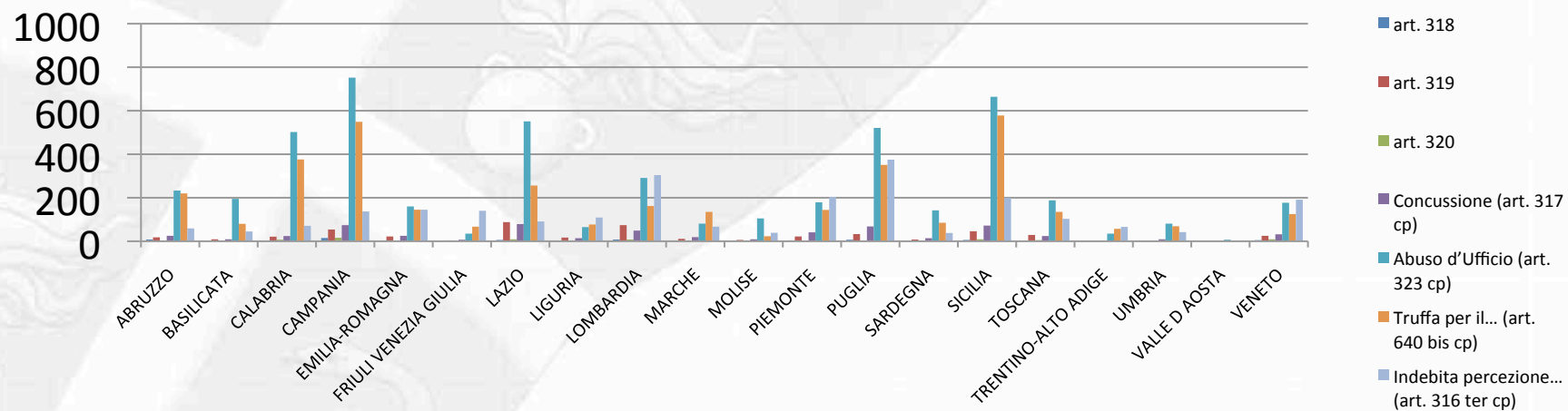
	Corruzione (art. 318, 319, 320 cp)			Concussione (art. 317 cp)	Abuso d'Ufficio (art. 323 cp)	Truffa per il... (art. 640 bis cp)	Indebita percezione... (art. 316 ter cp)	Truffa per il... (art. 640 bis cp)	Indebita percezione... (art. 316 ter cp)
	art. 318	art. 319	art. 320						
ABRUZZO	1	11	0	15	146	28	92	28	92
BASILICATA	1	7	0	6	138	26	150	26	150
CALABRIA	3	21	5	33	519	146	362	146	362
CAMPANIA	11	62	7	57	521	153	451	153	451
EMILIA-ROMAGNA	3	12	6	27	139	83	117	83	117
FRIULI VENEZIA GIULIA	0	3	1	4	61	110	78	110	78
LAZIO	10	39	4	44	333	92	165	92	165
LIGURIA	1	11	1	13	61	121	50	121	50
LOMBARDIA	21	61	6	71	256	143	657	143	657
MARCHE	0	4	0	7	85	69	125	69	125
MOLISE	0	11	0	4	73	8	53	8	53
PIEMONTE	1	34	2	23	137	227	515	227	515
PUGLIA	7	27	5	49	410	256	422	256	422
SARDEGNA	0	4	0	4	143	59	113	59	113
SICILIA	11	31	3	61	631	235	645	235	645
TOSCANA	4	24	3	24	166	125	302	125	302
TRENTINO-ALTO ADIGE	0	5	0	2	33	128	138	128	138
UMBRIA	4	10	2	4	58	185	36	185	36
VALLE D AOSTA	0	0	0	0	5	63	4	63	4
VENETO	2	19	3	21	184	54	742	54	742
Totali	80	396	48	469	4099	2311	5220	2311	5220



Dati statistici

Totale reati consumati - per regione - 2011- 2014

	Corruzione (art. 318, 319, 320 cp)			Concussione (art. 317 cp)	Abuso d'Ufficio (art. 323 cp)	Truffa per il... (art. 640 bis cp)	Indebita percezione... (art. 316 ter cp)	Truffa per il... (art. 640 bis cp)	Indebita percezione... (art. 316 ter cp)
	art. 318	art. 319	art. 320						
ABRUZZO	8	18	2	25	233	220	59	220	59
BASILICATA	0	9	0	9	195	80	45	80	45
CALABRIA	3	21	7	24	502	376	71	376	71
CAMPANIA	15	54	16	74	752	549	137	549	137
EMILIA-ROMAGNA	3	22	0	25	160	145	145	145	145
FRIULI VENEZIA GIULIA	0	4	0	7	35	67	140	67	140
LAZIO	6	88	9	79	551	256	91	256	91
LIGURIA	1	17	3	14	65	77	109	77	109
LOMBARDIA	8	74	8	49	291	162	304	162	304
MARCHE	1	11	0	19	81	135	67	135	67
MOLISE	1	6	0	9	105	23	39	23	39
PIEMONTE	4	22	3	41	179	144	204	144	204
PUGLIA	7	33	3	68	521	351	375	351	375
SARDEGNA	3	8	3	14	142	85	38	85	38
SICILIA	6	46	9	72	664	578	199	578	199
TOSCANA	3	29	5	24	188	135	103	135	103
TRENTINO-ALTO ADIGE	0	3	0	3	35	57	66	57	66
UMBRIA	1	3	1	9	81	69	42	69	42
VALLE D AOSTA	0	0	0	0	7	1	1	1	1
VENETO	5	25	9	32	177	125	191	125	191
Totali	75	493	78	597	4964	3635	2426	3635	2426



DATO STATISTICO

No ricostruzione completa del fenomeno



ma primo momento per
ricerca 'matrici di
decrittazione'

No 'risorgimento etico'



ma messa a punto 'contromisure'